

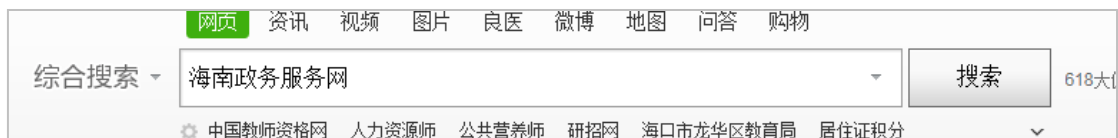
附件 5

海南省政务服务网申报流程

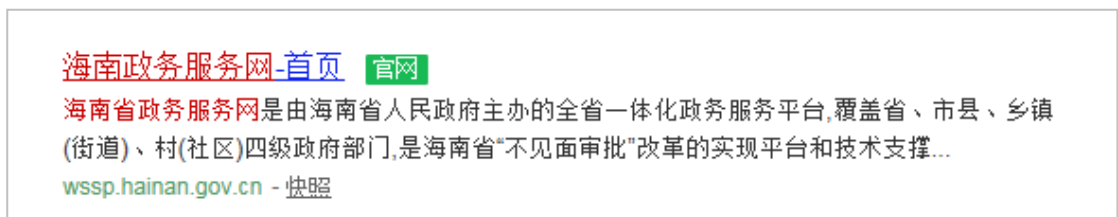
提交申请材料网上办理的流程为：第一步：登录“海南省政务服务网”进入主页；第二步：选择“部门服务”；第三步：选择“省教育厅”；第四步：选择“社会人员申请高级中学、中等职业学校教师资格认定（海口、三亚、儋州、洋浦、三沙除外）”事项，点击“在线办理”，填写基本信息后即可进行材料上传；网上申报时上传的照片或材料，请写清楚姓名命名，如：张三.jpg；

具体流程可参照以下截图：

一、百度搜索“海南政务服务网”



二、点击官网链接



三、在首页点击【注册】



四、填写个人相关信息



全国一体化在线政务服务平台
海南政务服务网 | 用户注册

自然人注册
法人注册

1 输入基础信息

2 实名核验

3 注册完成

账户信息

用户名 *

密码 *

确认密码 *

证件信息

身份证附件 * 选择身份证件正面 选择身份证件反面

上传
重置

1、只支持图片格式附件。
2、图片自动识别只是辅助功能,请仔细核对信息是否正确

真实姓名 *

证件类型 * 身份证 ▼ CHN中国 ▼

证件号码 *

证件有效日期

证件失效日期

长期有效证件输入：2099-12-31

联系手机号码 *

图形验证码 * 

短信验证码 * 获取验证码

我已经看过并同意 [《用户协议》](#)

注册
返回

五、返回海南政务服务网首页，在“首页”，选择【部门服务】



六、点击【部门服务】选择【省教育厅】



七、下列事项找到“社会人员申请高级中学、中等职业学校教师资格认定”，点击【在线申办】

事项名称	事项类型	服务部门	行政区划	操作
高等学历(位)咨询	公共服务	省教育厅	海南省	在线申办
学生资助政策咨询服务	公共服务	省教育厅	海南省	在线申办
国家公派留学申请受理及咨询	公共服务	省教育厅	海南省	在线申办
教师资格考试咨询	公共服务	省教育厅	海南省	在线申办
教育考试招生政策咨询服务	公共服务	省教育厅	海南省	在线申办
高校拟聘教师的教师资格认定	行政许可	省教育厅	海南省	在线申办
社会人员申请高级中学、中等职业学校教师资格认定(海口、三亚、儋州、洋浦...)	行政许可	省教育厅	海南省	在线申办
普通话水平等级证书咨询	公共服务	省教育厅	海南省	在线申办
普通高等学校异地举办函授教育辅导站备案	其他行政权力	省教育厅	海南省	在线申办
高等职业学校变更的审批的审批	行政许可	省教育厅	海南省	在线申办

八、检查申请人信息，确认无误，点击【下一步】

您本次申报的事项是：社会人员申请高级中学、中等职业学校教师资格认定（海口、三亚、儋州、洋浦、三沙除外） 办理方式：网上预审

办理业务类型：个人业务

▼ 申请人信息

*姓名

性别 男 女

*手机号码

固定电话

文化程度

证件类型

*证件号码

*籍贯

*联系地址

邮政编码

电子邮件 (Email)

项目信息是否必填 是 否

上一步
下一步

九、填报材料

必交材料有：第 1、5 项；

选交材料有：第 3、4 项（在中国教师资格网网报时显示“已核验”，则该材料不需要再提交，显示“待核验”的材料需要在“海南省政务服务网”提交（原件扫描）；第 6 项申请中等职业学校实习指导教师资格需提供相当于助理工程师以上专业技术职务或中级以上工人技术等级证书原件及复印件（A4 规格）

其他材料项均选择【我有纸质材料，到中心提交】，具体操作如下：

1. 选择【填报材料】

请在此提交相关材料：

序号	需填报与提交的材料	样表示例	状态	提交时间	是否需要邮寄材料	操作
1	证件照	暂无	未提交	2020-04-26	否	填报材料
2	身份证明	暂无	未提交	2020-04-26	否	填报材料
3	普通话水平测试等级证书	暂无	根据条件提交	2020-04-26	否	填报材料
4	学历证书	暂无	根据条件提交	2020-04-26	否	填报材料
5	海南省申请教师资格人员体检表	下载	未提交	2020-04-26	否	填报材料
6	专业技术职务或中级以上工人技术等级证书	暂无	根据条件提交	2020-04-26	否	填报材料
7	教师资格证书补发换发申请表	下载	根据条件提交	2020-04-26	否	填报材料

2. 点击小箭头

材料上传(填报材料)

材料上传 实名用户 | 进入新版

材料类型 请选择

文件格式 doc、docx、pdf、xls、xlsx、pptx、txt、jpg、gif、bmp、png、zip、rar、cad

请将图片格式的文件粘贴到 word文档 里面上传。
上传 大文件材料 建议分成 多份上传 ,节约网络资源。谢谢!
若没有 选择文件 按钮,请 下载插件安装 谢谢!

3. 选择“我要上传电子材料”

材料上传(填报材料)

材料上传 实名用户 | 进入新版

材料类型 我要上传电子材料

查看材料 上传材料 证照库 材料库

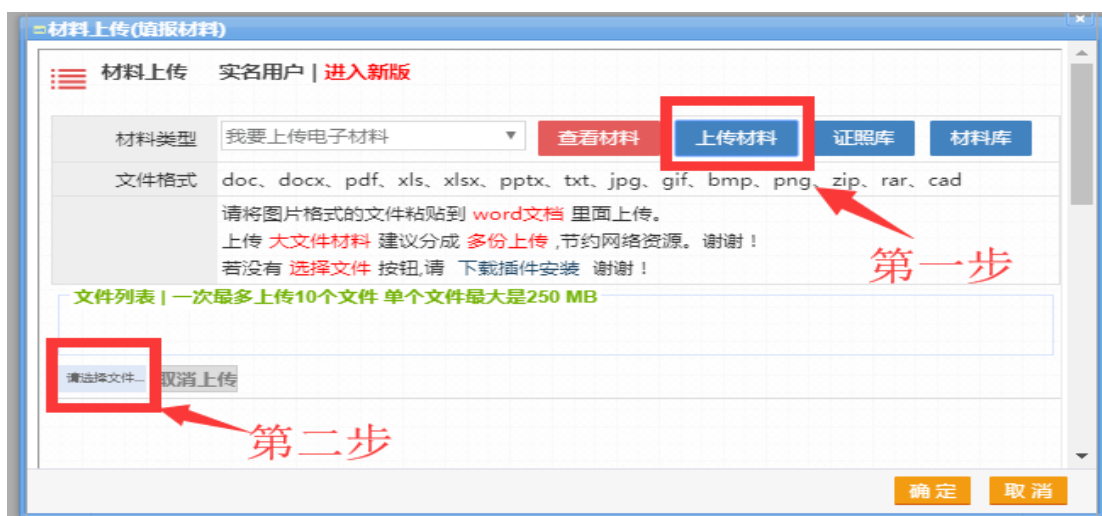
文件格式 doc、docx、pdf、xls、xlsx、pptx、txt、jpg、gif、bmp、png、zip、rar、cad

请将图片格式的文件粘贴到 word文档 里面上传。
上传 大文件材料 建议分成 多份上传 ,节约网络资源。谢谢!
若没有 选择文件 按钮,请 下载插件安装 谢谢!

序号	文件名称	文件类型	文件字节	操作
	暂无附件			

确定 取消

4. 先点击【上传材料】，再点击【请选择文件】



5. 材料上传成功后，点击【确定】



6. 所有材料填报完成后，显示如下图所示

序号	需填报与提交的材料	样表示例	状态	提交时间	是否需要邮寄材料	操作
1	证件照	暂无	√ 已提交	2020-04-26	否	填报材料
2	身份证明	暂无	√ 已提交	2020-04-26	否	填报材料
3	普通话水平测试等级证书	暂无	√ 中心提交	2020-04-26	否	填报材料
4	学历证书	暂无	√ 中心提交	2020-04-26	否	填报材料
5	海南省申请教师资格人员体检表	下载	√ 已提交	2020-04-26	否	填报材料
6	专业技术职务或中级以上工人技术等级证书	暂无	√ 中心提交	2020-04-26	否	填报材料
7	教师资格证书补发换发申请表	下载	√ 中心提交	2020-04-26	否	填报材料

7. 事项内容请填写：社会人员教师资格认定，点击【下一步】

事项内容：

社会人员教师资格认定

上一步 下一步

8. 选择取件方式：点击【快递】或【现场取件】，点击【提交申请】即可

▼ 邮寄信息

选择取件方式 快递 (EMS) 现场取件

*收件人 选择

*收件人电话 加入常用地址

收件地址 省份 ▼ 地级市 ▼ 市、县级市 ▼ *

上一步 提交申请

十、检查申请人信息，确认无误，点击【下一步】



您的办件已申报成功，申报办件编号为：HN220190611020865
欢迎关注海南政务服务网微信小程序，实时查询业务办理进度及相关政务服务：



报件成功

首页 不见面申报 我的用户中心